

СОГЛАСОВАНО

УТВЕРЖДАЮ

Бебешко Л.О., начальник Управления образования
администрации города Оренбурга

(Ф.И.О., должность лица, согласовывающего документ)

Л.О. Бебешко

(подпись, расшифровка подписи)

14

февраля

2022 г.



Директор МОАУ "СОШ № 56"

(должность лица, утверждающего документ)



И.Н. Солодовникова

(подпись, расшифровка подписи)

февраля

2022 г.

Отчет о результатах деятельности муниципального учреждения и об использовании закрепленного за ним муниципального имущества за 2021 год

Наименование муниципального учреждения	Муниципальное общеобразовательное автономное учреждение "Средняя общеобразовательная школа № 56 имени Хана В.Д. с углубленным изучением русского языка, обществознания и права"	форма по ОКУД	0501016
		по ОКПО	23968164
Наименование органа, осуществляющего функции и полномочия учредителя	Управление образования администрации города Оренбурга	Глава по БК	039
Адрес фактического местонахождения	г. Оренбург ул. Бебеля, 118	по ОКАТО	53401368000
Идентификационный номер налогоплательщика (ИНН)	5611020112	по ОКЕИ	383
Код причины постановки на учет (КПП)	561101001	по ОКВ	643
Единица измерения :	руб.		

Муниципальное общеобразовательное автономное учреждение имеет право ведения образовательной деятельности по следующим основным программам:

начального общего образования;
основного общего образования;
среднего общего образования.

1.2. Услуги, предоставляемые муниципальным общеобразовательным автономным учреждением на платной основе:

класс развития "Дошколенок";
изучение дисциплин сверх часов и сверх программ, предусмотренных учебным планом ("Умники и умницы", "Логика", "Тестовый практикум по информатике", "Тестовый практикум по обществознанию", "Решение усложненных задач по химии", "Общие закономерности жизни", "За страницами учебника географии", "Говорим и пишем правильно").

1.3. Перечень документов, на основании которых учреждение осуществляет деятельность :

Закон РФ от 29.12.2012 г. №273-ФЗ "Об образовании"

Устав МОАУ "СОШ № 56" № 747 от 29.11.2016 г.

Лицензия на осуществление образовательной деятельности № 2203 от 04.12.2015 г. (Серия 56Л01 № 0004188)

Свидетельство о государственной аккредитации № 1774 от 19.05.2016 г. (Серия 56А01 № 0003441)

4. Количество штатных единиц учреждения

а начало отчетного года- **122,95**

а конец отчетного года- **123,28**

Изменение штатных единиц на конец года связано с увеличением численности обучающихся и увеличением ставок педагогов.

5. Отчет о выполнении муниципального задания предоставляется не позднее 7 числа, месяца следующего за отчетным месяцем.

6. Деятельность, связанная с выполнением работ или оказанием услуг, в соответствии с обязательствами перед страховщиком по обязательному социальному страхованию не осуществляется.

7. Средняя заработная плата сотрудников учреждения - **34 268,80**

3. Среднегодовая численность работников - **82,8**

8. Состав наблюдательного совета:

Хохлова Е.А. – представитель Учредителя, заместитель начальника управления образования администрации города Оренбурга

Крипко Ю.А. – представитель общественности, депутат Оренбургского городского Совета

Буха А.А. – представитель общественности; директор Оренбургского локомотиворемонтного завода

Шкина Е.С. – представитель работников МОАУ «СОШ № 56 имени Хана В.Д. с углубленным изучением русского языка, обществознания и права»

Желева Л.А. – представитель родительской общественности, председатель ООГО «Союз родителей и выпускников школы № 56»

Сеева Л.С. – представитель родительской общественности

Чугин А.Е. – представитель органов местного самоуправления, главный специалист отдела реестра и распоряжения недвижимым имуществом

Раздел 2. Результат деятельности учреждения

№ п/п	Наименование показателя	Год, предшествующий отчетному	Отчетный год	(гр.4 / гр.3) × 100, %
1	2	3	4	5
1.	Изменение (увеличение, уменьшение) балансовой (остаточной) стоимости нефинансовых активов относительно предыдущего отчетного года (в процентах)	24 241 766,28	23 841 341,66	98,35%
2.	Общая сумма выставленных требований в возмещение ущерба по недостачам и хищениям материальных ценностей, денежных средств, а также от порчи материальных ценностей	0,00	0,00	
3.	Дебиторская задолженность	193 543,34	304 408,60	157,28%
3.1.	Дебиторская задолженность по доходам, полученным за счет средств бюджета г. Оренбурга	0,00		
3.2.	Дебиторская задолженность по авансам, выданным за счет средств, полученных из бюджета г. Оренбурга	19 601,68	16 053,83	81,90%
3.3.	Дебиторская задолженность по доходам, полученным за счет приносящей доход деятельности	170 408,05	266 547,39	156,42%
3.4.	Дебиторская задолженность по авансам, выданным за счет средств, полученных от приносящей доход деятельности	3 533,61	21 807,38	617,14%
3.5.	Изменение (увеличение, уменьшение) дебиторской задолженности учреждения в разрезе поступлений (выплат), предусмотренных Планом финансово-хозяйственной деятельности муниципального учреждения, относительно предыдущего отчетного года (в процентах), с указанием причин образования просроченной дебиторской задолженности, а также дебиторской задолженности, нереальной к взысканию.	0,00	0,00	
4.	Кредиторская задолженность	302 646,40	237 038,20	78,32%
4.1.	Кредиторская задолженность по расчетам за счет средств бюджета города Оренбурга	302 646,40	237 038,20	78,32%
4.2.	Кредиторская задолженность по расчетам за счет доходов, полученных от приносящей доход деятельности			#ДЕЛ/0!

№ п/п	Наименование показателя	Год, предшествующий отчетному	Отчетный год	(гр.4 / гр.3) × 100, %
1	2	3	4	5
4.3.	Изменение (увеличение, уменьшение кредиторской задолженности учреждения в разрезе поступлений (выплат), предусмотренных Планом финансово-хозяйственной деятельности муниципального учреждения, относительно предыдущего отчетного года (в процентах), с указанием причин образования просроченной кредиторской задолженности	0,00	0,00	
5.	Суммы доходов, полученных учреждением от оказания платных услуг (выполнения работ)	1 300 923,94	576 585,39	44,32%
6.	Сведения об исполнении учреждением муниципального задания на оказание муниципальных услуг (выполнение работ) (для бюджетных и автономных учреждений, а также казенных учреждений, которым в соответствии с решением органа, осуществляющего функции и полномочия учредителя, сформировано муниципальное задание)	См. отчет об исполнении муниципального задания за декабрь 2020 г.	См. отчет об исполнении муниципального задания за декабрь 2021 г.	
7.	Показатели исполнения учреждением муниципального задания на оказание муниципальных услуг (выполнение работ) (для бюджетных и автономных учреждений, а также казенных учреждений, которым в соответствии с решением органа, осуществляющего функции и полномочия учредителя, сформировано муниципальное задание) сверх муниципального задания	0,00	0,00	
8.	Цены (тарифы) на платные услуги (работы), оказываемые потребителям			
9.	Средняя стоимость для потребителей по видам услуг (работ), всего в том числе:			
9.1.	Платных услуг (работ)			
9.2.	Частично платных услуг (работ)			
10.	Общее количество потребителей, воспользовавшихся услугами (работами) учреждения, всего в том числе:	1 091	1 072	98,26%
10.1.	платными услугами (работами)	0	0	
10.2.	частично платными услугами (работами)	0	0	
10.3.	бесплатными услугами (работами)	1 091	1 072	98,26%

№ п/п	Наименование показателя	Год, предшествующий отчетному	Отчетный год	(гр.4 / гр.3) × 100, %
1	2	3	4	5
11.	Количество жалоб потребителей в том числе:	0	0	
11.1.	по которым в итоге принятых мер достигнуты положительные результаты	0	0	
Для бюджетных и автономных учреждений дополнительно:				
12.	Объем финансового обеспечения задания органа, осуществляющего функции и полномочия учредителя	41 853 634,78	52 737 277,99	126,00%
13.	Объем финансового обеспечения развития учреждения в рамках программ, утвержденных в установленном порядке	48 938 423,48	57 539 774,99	117,58%
14.	Объем финансового обеспечения деятельности, связанной с выполнением работ или оказанием услуг, в соответствии с обязательствами перед страховщиком по обязательному социальному страхованию	0,00	0,00	
15.	Общие суммы прибыли учреждения после налогообложения в отчетном периоде, образовавшейся в связи с оказанием автономным учреждением частично платных и полностью платных услуг (работ)			
16.	Суммы кассовых и плановых поступлений (с учетом возвратов) в разрезе поступлений, предусмотренных Планом, всего в том числе:	50 889 209,12	58 661 885,48	115,27%
16.1.	Субсидии на выполнение муниципального задания	41 853 634,78	52 737 277,99	126,00%
16.2.	Целевые субсидии	7 223 877,66	4 825 897,00	66,80%
16.3.	Бюджетные инвестиции	0,00		
16.4.	Поступления от оказания муниципальным бюджетным учреждением услуг (выполнения работ), предоставление которых для физических и юридических лиц осуществляется на платной основе, всего в том числе:	1 811 696,68	1 092 000,00	60,27%
16.4.1.	класс развития "Дошколенок"	497 964,00	225 000,00	45,18%
16.4.2.	изучение дисциплин сверх часов и сверх программ, предусмотренных учебным планом	1 313 732,68	867 000,00	66,00%
16.5.	Поступления от иной приносящей доход деятельности (услуг и работ, не предусмотренных муниципальным заданием), всего	0,00	6 710,49	

№ п/п	Наименование показателя	Год, предшествующий отчетному	Отчетный год	(гр.4 / гр.3) × 100, %
1	2	3	4	5
17.	Суммы кассовых и плановых выплат (с учетом восстановленных кассовых выплат) в разрезе выплат, предусмотренных Планом, всего	50 490 448,58	57 630 340,87	114,14%
	в том числе:			
17.1.	Оплата труда и начисления на выплаты по оплате труда	39 472 420,85	44 770 192,71	113,42%
	из них:			
17.1.1.	Заработная плата	29 796 362,29	34 409 723,43	115,48%
17.1.2.	Прочие выплаты	100 756,63		0,00%
17.1.3.	Начисления на выплаты по оплате труда	9 575 301,93	10 360 469,28	108,20%
17.2.	Оплата работ, услуг, всего	8 108 113,77	9 797 628,68	120,84%
	из них:			
17.2.1.	Услуги связи	75 203,03	74 505,40	99,07%
17.2.2.	Транспортные услуги		1 158,95	#ДЕЛ/0!
17.2.3.	Коммунальные услуги	2 522 289,55	3 218 824,60	127,62%
17.2.4.	Арендная плата за пользование имуществом	0,00		
17.2.5.	Работы, услуги по содержанию имущества	4 890 655,85	3 367 102,80	68,85%
17.2.6.	Прочие работы, услуги	619 965,34	3 136 036,93	505,84%
17.3.	Безвозмездные перечисления организациям, всего	0,00	0,00	
	из них:			
17.3.1.	Безвозмездные перечисления государственным и муниципальным организациям	0,00	0,00	
17.3.2.	Безвозмездные перечисления организациям, за исключением государственных и муниципальных организаций	0,00	0,00	
17.4.	Социальное обеспечение, всего	0,00	134 732,86	
	из них:			
17.4.1.	Пособия по социальной помощи населению	0,00	0,00	
17.4.2.	Прочие расходы	0,00	134 732,86	
17.5.	Поступление нефинансовых активов, всего	2 101 061,44	2 001 508,60	95,26%
	из них:			
17.5.1.	Увеличение стоимости основных средств	1 330 059,88	1 803 234,00	135,58%
17.5.2.	Увеличение стоимости материальных запасов	771 001,56	198 274,60	25,72%
17.6.	Прочие расходы	808 852,52	926 278,02	114,52%
Для казенных учреждений дополнительно:				
18.	Показатели кассового исполнения бюджетной сметы учреждения	0,00	0,00	
19.	Показатели доведенных учреждению лимитов бюджетных обязательств	0,00	0,00	


Раздел 3. Использование имущества, закрепленного за учреждением

№ п/п	Наименование показателя	1 января отчетного года	31 декабря отчетного года
1	2	3	4
1.	Общая балансовая (остаточная) стоимость недвижимого имущества, находящегося у учреждения на праве оперативного управления	23 885 703,05	23 545 125,17
2.	Общая балансовая (остаточная) стоимость недвижимого имущества, находящегося у учреждения на праве оперативного управления и переданного в аренду	0,00	0,00
3.	Общая балансовая (остаточная) стоимость недвижимого имущества, находящегося у учреждения на праве оперативного управления и переданного в безвозмездное пользование	0,00	0,00
4.	Общая балансовая (остаточная) стоимость движимого имущества, находящегося у учреждения на праве оперативного управления	356 063,23	296 216,49
5.	Общая балансовая (остаточная) стоимость движимого имущества, находящегося у учреждения на праве оперативного управления и переданного в аренду	0,00	0,00
6.	Общая балансовая (остаточная) стоимость движимого имущества, находящегося у учреждения на праве оперативного управления и переданного в безвозмездное пользование	0,00	0,00
7.	Общая площадь объектов недвижимого имущества, находящегося у учреждения на праве оперативного управления	4 327,40	4 327,40
8.	Общая площадь объектов недвижимого имущества, находящегося у учреждения на праве оперативного управления и переданного в аренду	0,00	0,00
9.	Общая площадь объектов недвижимого имущества, находящегося у учреждения на праве оперативного управления и переданного в безвозмездное пользование	0,00	0,00
10.	Количество объектов недвижимого имущества, находящегося у учреждения на праве оперативного управления	2	2

№ п/п	Наименование показателя	1 января отчетного года	31 декабря отчетного года
1	2	3	4
11.	Объем средств, полученных в отчетном году от распоряжения в установленном порядке имуществом, находящимся у учреждения на праве оперативного управления	1 638 398,27	1 924 877,17
Для бюджетных учреждений дополнительно:			
12.	Общая балансовая (остаточная) стоимость недвижимого имущества, списанного учреждением в отчетном периоде		
13.	Общая балансовая (остаточная) стоимость недвижимого имущества, приобретенного учреждением в отчетном году за счет средств, выделенных учреждению на указанные цели		
14.	Общая балансовая (остаточная) стоимость недвижимого имущества, приобретенного учреждением в отчетном году за счет доходов, полученных от платных услуг и иной приносящей доход деятельности		
15.	Общая балансовая (остаточная) стоимость особо ценного движимого имущества, находящегося у учреждения на праве оперативного управления		
16.	Общая балансовая (остаточная) стоимость особо ценного движимого имущества, приобретенного учреждением в отчетном году за счет средств, выделенных учреждению на указанные цели		
17.	Общая балансовая (остаточная) стоимость особо ценного движимого имущества, приобретенного учреждением в отчетном году за счет доходов, полученных от платных услуг и иной приносящей доход деятельности		
18.	Общая балансовая (остаточная) стоимость особо ценного движимого имущества, списанного учреждением в отчетном году		
Для автономных учреждений дополнительно			
19.	Общая балансовая стоимость имущества автономного учреждения, в том числе балансовая стоимость закрепленного за автономным учреждением имущества с выделением стоимости недвижимого имущества и особо ценного движимого имущества	56 663 799,66	60 191 917,89


№ п/п	Наименование показателя	1 января отчетного года	31 декабря отчетного года
1	2	3	4
20.	Количество объектов недвижимого имущества, находящегося у учреждения на праве оперативного управления	2	2
21.	Общая площадь объектов недвижимого имущества, закрепленного за автономным учреждением	4 327,40	4 327,40

Начальник-главный бухгалтер
МКУ "Управление по ОФХДОУ"


(подпись)


А.В.Озерова
(расшифровка подписи)

Исполнитель


(подпись)

Д.С.Бисимбиева
(расшифровка подписи)

Исполнитель


(подпись)

С.В. Сивко
(расшифровка подписи)